

CONTENEDOR MODULAR OFICINAS



Espacio desarrollado a partir de contenedor marítimo modificado dándole características de habitabilidad con la instalación de puertas, ventanas y otros elementos, siendo ideales para usos como oficinas, habitaciones, salas de reuniones, etc.

Estos módulos cumplen con la normativa nacional como son:

- Ordenanza General de Urbanismo y Construcciones (MINVU)
- Ley General de Servicios Eléctricos. (Nch N° 4 ELEC/03).
- Ley General de Servicios Sanitarios. (RIDAA)
- Condiciones Sanitarias y Ambientales Básicas en los Lugares de Trabajo (MINSAL)

CONTENEDOR MODULAR OFICINAS

TABLA DE DETALLES DE LAS UNIDADES

	Terminación STD	Terminación EJECUTIVA
Características Técnicas		
Estructura	Contenedor Marítimo 20' pies Usado	Contenedor Marítimo 20' pies Usado
Pintura exterior	1 mano de anticorrosivo y 2 manos de esmalte sintético	1 mano de anticorrosivo y 2 manos de esmalte sintético
Pintura Interior	2 manos de esmalte blanco.	Primer epóxico de color blanco.
Revestimiento Interior	Estructura recubierta con yeso cartón	Panel con alma de poliestireno y terminación en acero galvanizado
Aislación Térmica	Fisiterm	Poliestireno expandido
Piso	Planchas de terciado con terminación palmeta vinílica	Planchas de terciado con terminación palmeta vinílica
Terminación de Cielo	Yeso cartón empastado y pintado	Acero galvanizado
Ventanas	Aluminio 100x100[cm] Vidrio simple	Aluminio 100x100[cm] Vidrio simple
Puerta Exterior	80x200[cm] de acero	80x200[cm] de acero
Instalación Eléctrica	"Embutida en PVC con cable de 1.5 [mm] para iluminación y 2.5 [mm] para fuerza"	Sobrepuesto en canaleta con cable de 1.5 [mm] para iluminación y 2.5 [mm] para fuerza
Automático	Iluminación de 10 Amp y fuerza de 16 Amp	Iluminación de 10 Amp y fuerza de 16 Amp
Enchufes	2 dobles y 1 Simple	2 dobles y 1 Simple
Luminarias	2 fluorescentes de 2x36 [w]	2 fluorescentes de 2x36 [w]
Para versiones con Baño		
Puerta Interior		HDF de 70x200[cm]
Tabique Interior	Estructura recubierta con yeso cartón.	Panel con alma de poliestireno y terminación en acero galvanizado
Ventana Baño	Aluminio 46x55[cm] tipo celosía	
Luminaria Baño	Fluorescente de 1x18[W]	Fluorescente de 1x18[W]
Instalación Sanitaria	Cañería de PPR	Cañería de PPR
Alcantarillado	PVC (solo bajadas verticales)	PVC (solo bajadas verticales)
Lavamanos	1 con pedestal con llave monomando.	1 con pedestal con llave monomando.
WC	WC con estanque	WC con estanque
Ducha*	Gabinete de 70x70 [cm] con llave monomando	Gabinete de 70x70 [cm] con llave monomando
Calentador de Agua*	Calefont 7[Its]	Calefont 7[Its]

* Sólo para módulo con Baño Completo



CONTENEDOR OFICINA 20'



CONTENEDOR OFICINA 20' PLANTA LIBRE

Dimensiones	Exterior	Interior
Largo (metros)	6,06	5,89
Ancho (metros)	2,44	2,35
Alto (metros)	2,59	2,39
Capacidad (m3)	32,6	

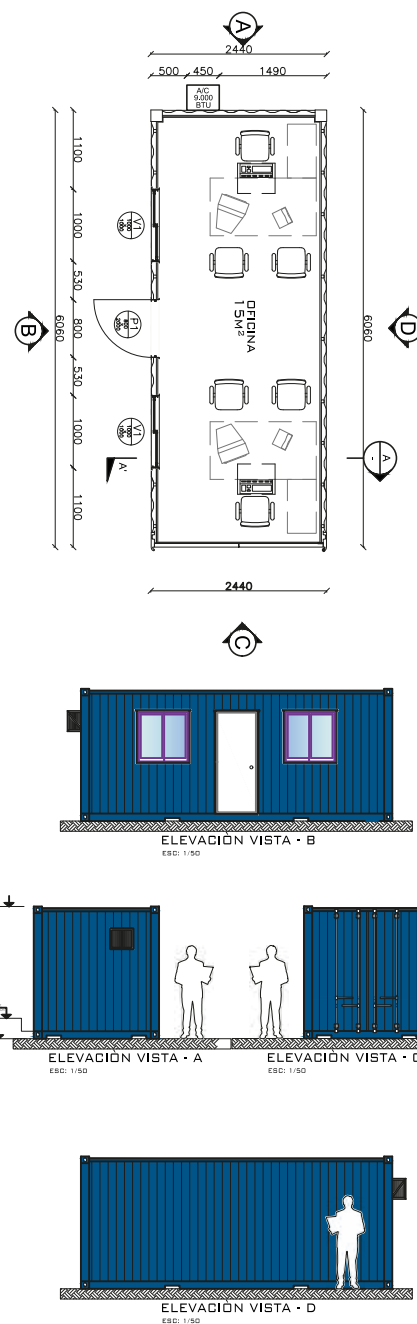
STD

Terminación interior en base a paneles de yeso-cartón pintado que entrega una terminación más acogedora y cómoda, además su aislación termica permite una mayor comodidad para trabajar.



Ejecutiva

Terminación en base a panel autosoportante que entrega una terminación de alto estándar, además de una gran resistencia y lavable lo que genera una gran reducción de costos de mantenciones.

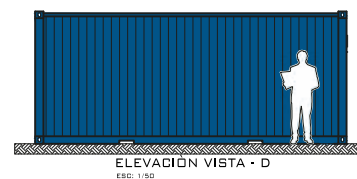
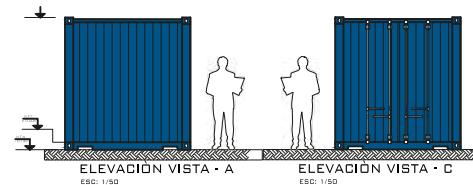
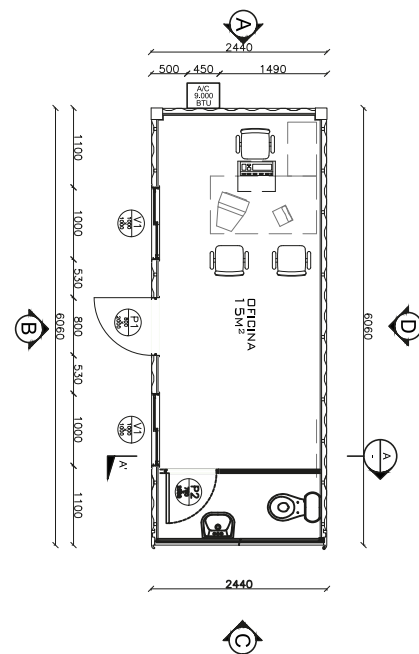


CONTENEDOR OFICINA 20'

PLANTA LIBRE CON BAÑO

Dimensiones	Exterior	Interior
Largo (metros)	6,06	5,89
Ancho (metros)	2,44	2,35
Alto (metros)	2,59	2,39
Capacidad (m3)	32,6	

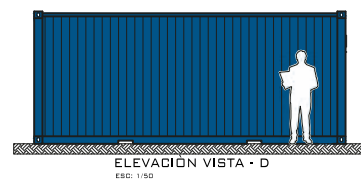
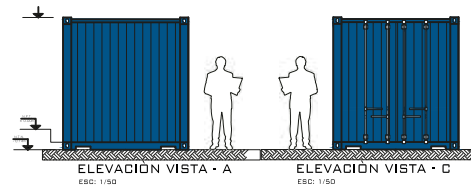
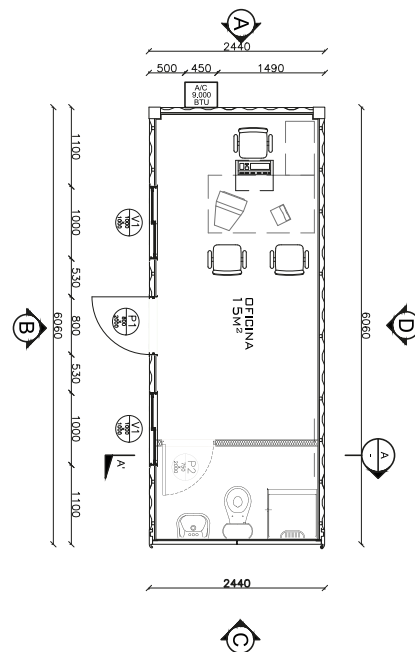
Planta libre con baño



CONTENEDOR OFICINA 20' PLANTA LIBRE CON BAÑO COMPLETO

Dimensiones	Exterior	Interior
Largo (metros)	6,06	5,89
Ancho (metros)	2,44	2,35
Alto (metros)	2,59	2,39
Capacidad (m3)	32,6	

Planta libre con baño completo



CONTENEDOR OFICINA 40'



CONTENEDOR OFICINA 40'

Dimensiones	Exterior	Interior
Largo (metros)	12,19	12,09
Ancho (metros)	2,44	2,35
Alto (metros)	2,59	2,39
Capacidad (m3)	67,7	

STD

Terminación interior en base a paneles de yeso-cartón pintado que entrega una terminación más acogedora y cómoda, además su aislación termica permite una mayor comodidad para trabajar.



Ejecutiva

Terminación en base a panel autosoprtante que entrega una terminación de alto estándar, además de una gran resistencia y lavable lo que genera una gran reducción de costos de mantenciones.

