





ALCANCES Y CARGAS											
PLUMA	LC max.	24	27	30	33	36	39	42	45	48	51
mts.	mts.	t.	t.	t.	t.	t.	t.	t.	t.	t.	t.
51	24,4	3,00	2,72	2,42	2,17	1,96	1,79	1,64	1,51	1,40	1,30
48	25,9	3,00	2,90	2,58	2,32	2,10	1,91	1,76	1,62	1,50	
45	27,0	3,00	3,00	2,70	2,43	2,20	2,01	1,84	1,70		
42	27,7	3,00	3,00	2,78	2,50	2,27	2,07	1,90			
39	29,2	3,00	3,00	2,96	2,66	2,41	2,20				
36	29,1	3,00	3,00	2,94	2,65	2,40					
33	30,0	3,00	3,00	3,00	2,70						
30	30,0	3,00	3,00	3,00							
27	27,0	3,00	3,00								

COMPOSICIONES DE LA TORRE				
CONFIGURACIÓN DE TORRE	MÁSTIL	FUJA	LASTRE	EMPOTRADA
	N	h/m.	t.	h/m.
B+C+	1	13,7	24,8	9,5
B+C+	2	17,7	24,8	13,5
B+C+	3	21,7	24,8	17,5
B+C+	4	25,7	24,8	21,5
B+C+	5	29,7	37,2	25,5
B+C+	6	33,7	37,2	29,5
B+C+	7	37,7	49,6	33,5
B+C+	8	41,7	49,6	37,5
B+C+	9	45,7	62,0	41,5
B+C+	10	49,7	68,0	45,5
B+C+	11	ARRIOSTRADO OBLIGATORIO		

	ELEVACIÓN	r.p.m.	mts./min.	t.	ALTURA MÁXIMA (SR) 90 mts.	POTENCIA ELÉCTRICA EMPALME 30 KVA PROTECCIÓN ELÉCTRICA AUTOMÁTICO CURVA D 63 amp	POTENCIA ELÉCTRICA GENERADOR 100 KVA CABLE ELÉCTRICO 4 x 10 mm²	
	16,5/16,5 kw. (RE3V-1,5/60/16,5)		I	7,5				0 - 3
			II	30				0 - 3
	ORIENTACIÓN	r.p.m.	0,8 V/min.		SERVICIOS PINGON CHILE LTDA. Santa Adela 0710 - Recoleta - Santiago - Chile Fono: +56 (2) 2622 2828 - Fax: +56 (2) 2629 3957 - www.pingon.cl Fabricante: Pingon, S Coop - Aptdo: 17-20210 - Lazcas - España Fono: +34 (94) 388 7100 - Fax: +34 (94) 388 7108 - email: d.comercial@pingon.es			
	65 Nm (ROR65-Z12M10)							1.350
	DISTRIBUCIÓN	r.p.m.	mts./min.	380V 50Hz.				
	1/1,8 kw. (RC2V-/25-50/1-1,8/51)	750/1500	25/50					

